

Amundi Global Aggregate Bond ESG - I14HE

OBLIGATAIRE ■

REPORTING

Communication
Publicitaire

30/11/2025

Données clés (Source : Amundi)

Valeur Liquidative (VL) : 1 054,48 (EUR)
Date de VL et d'actif géré : 28/11/2025
Actif géré : 334,69 (millions EUR)
Code ISIN : LU2710736666
Code Bloomberg : AMGS4HE LX
Indice de référence :
**100% BLOOMBERG MSCI GLOBAL AGGREGATE
500MM EX SECURITIZED SUSTAINABLE SRI
SECTOR NEUTRAL EUR HEDGED INDEX**

Objectif d'investissement

L'objectif de ce Compartiment est de répliquer la performance de l'indice Bloomberg MSCI ESG Global Aggregate 500MM ex Securitized Sector Neutral Select Index (l'« Indice ») et de minimiser l'écart de suivi entre la valeur nette des actifs du Compartiment et la performance de l'Indice.
Le Compartiment vise à atteindre un niveau d'écart de suivi du Compartiment et de son indice qui ne dépassera normalement pas 1 %.

Indicateur de risque (Source : Fund Admin)



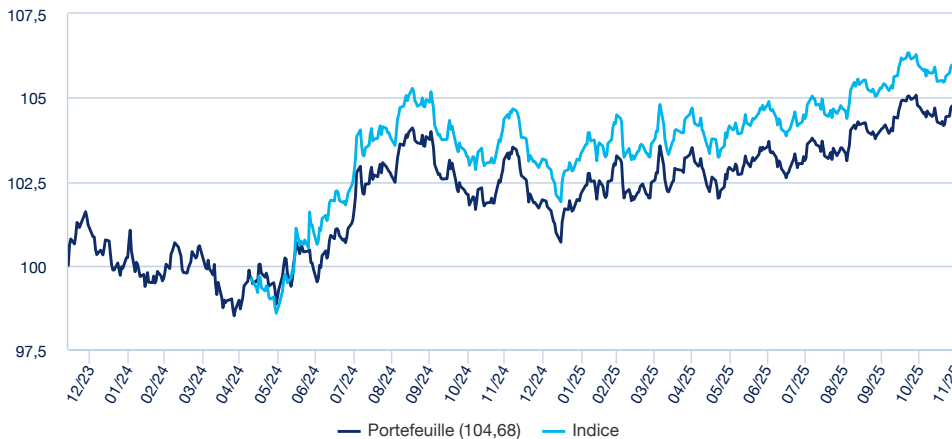
Risque le plus faible

Risque le plus élevé

L'indicateur de risque part de l'hypothèse que vous gardez le produit pendant 4 ans.
Le SRI représente le profil de risque tel qu'exposé dans le Document d'Information Clé (DIC). La catégorie la plus basse ne signifie pas qu'il n'y a pas de risque.
L'indicateur synthétique de risque permet d'apprécier le niveau de risque de ce produit par rapport à d'autres. Il indique la probabilité que ce produit enregistre des pertes en cas de mouvements sur les marchés ou d'une impossibilité de notre part de vous payer.

Performances (Source : Fund Admin) - Les performances passées ne préjugent pas des performances futures

Evolution de la performance (base 100) * (Source : Fund Admin)



Notation Morningstar ©

Indicateurs de risque (Source : Fund Admin)

	1 an	3 ans	5 ans
Volatilité du portefeuille	3,31%	-	-
Volatilité de l'indice	3,39%	-	-
Tracking Error ex-post	0,34%	-	-
Ratio de sharpe	-0,26	-	-
Ratio d'information	0,02	-	-

* La volatilité est un indicateur statistique qui mesure l'amplitude des variations d'un actif autour de sa moyenne. Exemple : des variations de +/- 1,5% par jour sur les marchés correspondent à une volatilité de 25% par an.

Le Ratio de sharpe est un indicateur statistique qui mesure la performance du portefeuille par rapport à un placement sans risque

Performances glissantes * (Source : Fund Admin)

	Depuis le 31/12/2024	1 mois 31/10/2025	3 mois 29/08/2025	1 an 29/11/2024	3 ans	5 ans	Depuis le 13/12/2023
Portefeuille	2,69%	-0,03%	1,14%	1,49%	-	-	4,68%
Indice	2,66%	0,00%	1,16%	1,48%	-	-	4,81%
Ecart	0,03%	-0,02%	-0,02%	0,01%	-	-	-0,13%

Performances calendaires * (Source : Fund Admin)

	2024	2023	2022	2021	2020
Portefeuille	0,72%	-	-	-	-
Indice	0,86%	-	-	-	-
Ecart	-0,14%	-	-	-	-

Indicateurs du portefeuille (Source : Fund Admin)

	Portefeuille
Sensibilité Taux ¹	6,43
Note moyenne ²	A
Taux de rendement	3,41%

¹ La sensibilité (en points) représente le changement en pourcentage du prix pour une évolution de 1% du taux de référence

² Basée sur les obligations et les CDS mais tout autre dérivé exclu.

Nombre de valeurs du portefeuille : 3370

* Source : Amundi. Les performances ci-dessus couvrent des périodes complètes de 12 mois pour chaque année civile. Les performances passées ne préjugent en rien des résultats actuels et futurs et ne sont pas garanties des rendements à venir. Les gains ou pertes éventuels ne prennent pas en compte les frais, commissions et redevances éventuels supportés par l'investisseur lors de l'émission et du rachat des parts (ex : taxes, frais de courtage ou autres commissions prélevés par l'intermédiaire financier...). Si les performances sont calculées dans une devise autre que l'euro, les gains ou les pertes éventuellement générés peuvent de ce fait être impactées par les fluctuations des taux de change (à la hausse comme à la baisse). L'écart correspond à la différence de performance du portefeuille et de l'indice.

OBLIGATAIRE

**Stéphanie Pless**Responsable Gestion Indicielle
Obligataire**Olivier Chatelot**

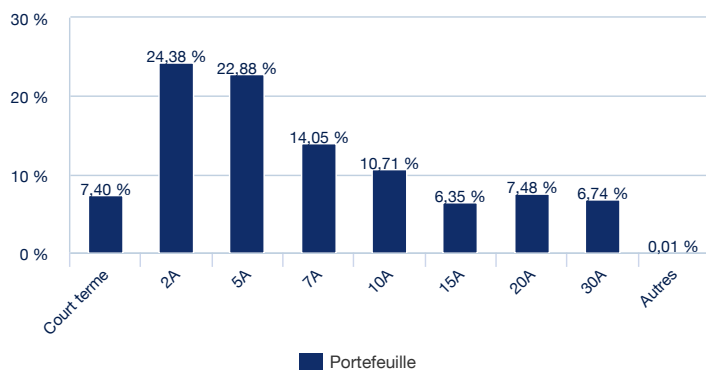
Gérant de portefeuille principal

**Fabrice Degni Yace**

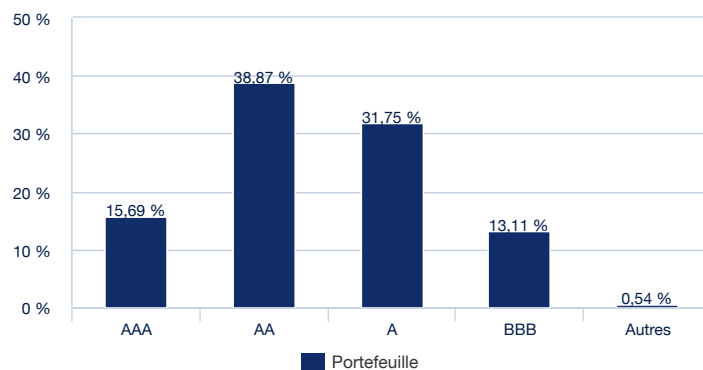
Gérant suppléant

Répartition du portefeuille (Source : Amundi)

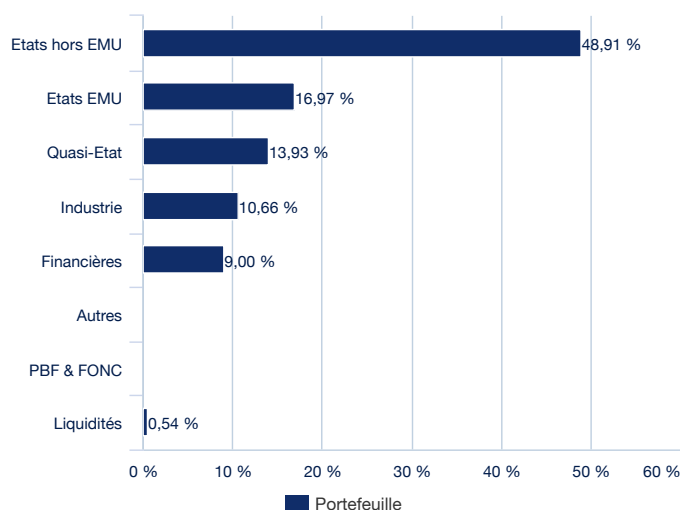
Par maturité (source : Amundi)



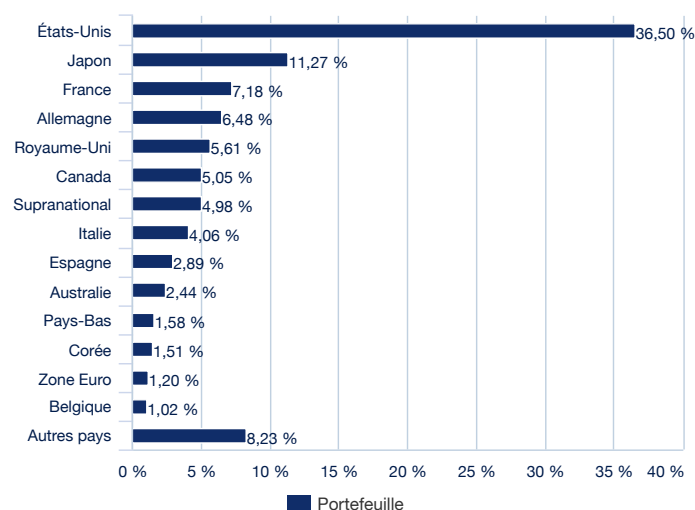
Par notation (source : Amundi)



Par type d'émetteur (source : Amundi)



Par pays (source : Amundi)



OBLIGATAIRE ■

Caractéristiques principales (Source : Amundi)

Forme juridique	SICAV
Droit applicable	de droit Luxembourgeois
Société de gestion	Amundi Luxembourg SA
Société de gestion déléguée	Amundi Asset Management
Dépositaire	CACEIS Bank, Luxembourg Branch
Date de création de la classe	12/12/2023
Devise de référence de la classe	EUR
Classification AMF	-
Affectation des sommes distribuables	Capitalisation
Code ISIN	LU2710736666
Code Bloomberg	AMGS4HE LX
Souscription minimum: 1ère / suivantes	1 millième part(s)/action(s) / 1 millième part(s)/action(s)
Périodicité de calcul de la VL	Quotidienne
Limite de réception des ordres	Ordres reçus chaque jour J avant 14:00
Frais d'entrée (maximum)	5,50%
Commission de surperformance	Non
Commission de surperformance (% par an)	-
Frais de sortie (maximum)	1,00%
Frais de gestion et autres coûts administratifs ou d'exploitation	0,07%
Coûts de transaction	0,02%
Frais de conversion	1,00 %
Durée minimum d'investissement recommandée	4 ans
Historique de l'indice de référence	07/12/2023: 100.00% BLOOMBERG MSCI ESG GLOBAL AGGREGATE 500MM EX SECURITIZED SECTOR NEUTRAL SELECT HEDGED INDEX
Norme européenne	OPCVM
Cours connu/inconnu	Cours inconnu
Date de valeur rachat	J+3
Date de valeur souscription	J+2
Particularité	Non

Avertissement

Ce document est fourni à titre d'information seulement et il ne constitue en aucun cas une recommandation, une sollicitation ou une offre, un conseil ou une invitation d'achat ou de vente des parts ou actions des FCP, FCPE, SICAV, compartiment de SICAV, SPPICAV présentés dans ce document (« les OPC ») et ne doit en aucun cas être interprété comme tel. Ce document ne constitue pas la base d'un contrat ou d'un engagement de quelque nature que ce soit. Toutes les informations contenues dans ce document peuvent être modifiées sans préavis. La société de gestion n'accepte aucune responsabilité, directe ou indirecte, qui pourrait résulter de l'utilisation de toutes informations contenues dans ce document. La société de gestion ne peut en aucun cas être tenue responsable pour toute décision prise sur la base de ces informations. Les informations contenues dans ce document vous sont communiquées sur une base confidentielle et ne doivent être ni copiées, ni reproduites, ni modifiées, ni traduites, ni distribuées sans l'accord écrit préalable de la société de gestion, à aucune personne tierce ou dans aucun pays où cette distribution ou cette utilisation serait contraire aux dispositions légales et réglementaires ou imposerait à la société de gestion ou à ses fonds de se conformer aux obligations d'enregistrement auprès des autorités de tutelle de ces pays. Tous les OPC ne sont pas systématiquement enregistrés dans le pays de juridiction de tous les investisseurs. Investir implique des risques : les performances passées des OPC présentées dans ce document ainsi que les simulations réalisées sur la base de ces dernières, ne sont pas un indicateur fiable des performances futures. Elles ne préjugent pas des performances futures de ces derniers. Les valeurs des parts ou actions des OPC sont soumises aux fluctuations du marché, les investissements réalisés peuvent donc varier tant à la baisse qu'à la hausse. Par conséquent, les souscripteurs des OPC peuvent perdre tout ou partie de leur capital initialement investi. Il appartient à toute personne intéressée par les OPC, préalablement à toute souscription, de s'assurer de la compatibilité de cette souscription avec les lois dont elle relève ainsi que des conséquences fiscales d'un tel investissement et de prendre connaissance des documents réglementaires en vigueur de chaque OPC. Les prospectus complets des OPC de droit français visés par l'Autorité des Marchés Financiers (AMF) sont disponibles gratuitement sur simple demande au siège social de la société de gestion. Concernant les mandats de gestion, ce document fait partie du relevé des activités de gestion de votre portefeuille et doit être lu conjointement avec tout autre relevé périodique ou avis de confirmation relatif aux opérations de votre portefeuille, fourni par votre teneur de compte. La source des données du présent document est la société de gestion sauf mention contraire. La date des données du présent document est celle indiquée en tête du document sauf mention contraire.

Ce document est destiné à être remis exclusivement aux investisseurs institutionnels, professionnels, qualifiés ou sophistiqués et aux distributeurs. Ne doit pas être remis au grand public, à la clientèle privée et aux particuliers au sens de toute juridiction, ni aux "US Persons". Les investisseurs visés sont, en ce qui concerne l'Union Européenne, les investisseurs "Professionnels" au sens de la Directive 2004/39/CE du 21 avril 2004 "MIF" ou, le cas échéant au sens de chaque réglementation locale et, dans la mesure où l'offre en Suisse est concernée, les "investisseurs qualifiés" au sens des dispositions de la Loi fédérale sur les placements collectifs (LPCC), de l'Ordonnance sur les placements collectifs du 22 Novembre 2006 (OPCC) et de la Circulaire FINMA 08/8 au sens de la législation sur les placements collectifs du 20 Novembre 2008. Ce document ne doit en aucun cas être remis dans l'Union Européenne à des investisseurs non "Professionnels" au sens de la MIF ou au sens de chaque réglementation locale, ou en Suisse à des investisseurs qui ne répondent pas à la définition d'"investisseurs qualifiés" au sens de la législation et de la réglementation applicable.