

Amundi Money Market Fund - Short Term (USD) - XV

SYNTHÈSE DE
GESTION

08/12/2025

MONÉTAIRE COURT TERME ■

Données clés (Source : Amundi)

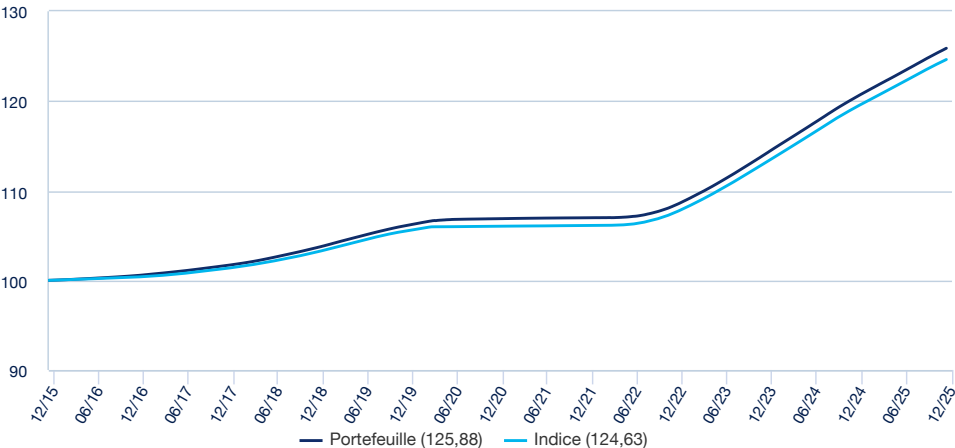
Valeur Liquidative (VL) : **1 270,090869 (USD)**
Date de VL et d'actif géré : **08/12/2025**
Actif géré : **5 559,47 (millions USD)**
Code ISIN : **LU0619623365**
Code Bloomberg : **AMSUXVC LX**
Code Reuters : **LP68100681**
Code SEDOL : **B4NFHP3**
Indice de référence :
Compounded Effective Federal Funds Rate
Type de VL Monétaire : **VL à faible volatilité**

Objectif d'investissement

Noté AAampar S&P, AAamf par Fitch et référencé par l'IMMFA, ce compartiment offre aux investisseurs une liquidité quotidienne et un risque limité visant à surperformer l'US FEDERAL FUNDS capitalisé diminué des frais applicables à chacune des parts. L'équipe de gestion privilégie avant tout la prise de risque limitée et cherche le meilleur compromis entre performance et le risque du portefeuille.

Fonds non garanti en capital

Evolution de la performance (base 100) * (Source : Fund Admin)



Performances glissantes * (Source : Fund Admin)

Depuis le	Depuis le	1 semaine	1 mois	3 mois	1 an	3 ans	5 ans	Depuis le
	31/12/2024	01/12/2025	07/11/2025	08/09/2025	09/12/2024	08/12/2022	08/12/2020	19/04/2011
Portefeuille	4,47%	4,10%	4,05%	4,22%	4,49%	5,08%	3,33%	1,65%
Indice	4,40%	3,95%	3,94%	4,10%	4,41%	4,99%	3,28%	1,55%
Ecart	0,07%	0,16%	0,11%	0,12%	0,08%	0,09%	0,04%	0,10%

Indicateur de risque (Source : Fund Admin)



Risque le plus faible

Risque le plus élevé

⚠ L'indicateur de risque part de l'hypothèse que vous gardez le produit pendant 1 Jour.
Le SRI représente le profil de risque tel qu'exposé dans le Document d'Information Clé (DIC). La catégorie la plus basse ne signifie pas qu'il n'y a pas de risque.
L'indicateur synthétique de risque permet d'apprécier le niveau de risque de ce produit par rapport à d'autres. Il indique la probabilité que ce produit enregistre des pertes en cas de mouvements sur les marchés ou d'une impossibilité de notre part de vous payer.

WAM et WAL (en jours, source : Amundi)

	WAM	WAL
WAM/WAL	32	58

WAL (Weighted Average Life) : Durée de vie moyenne pondérée (DVMP) exprimée en nombre de jours

WAM (Weighted Average Maturity) : Maturité moyenne pondérée (MMP) exprimée en nombre de jours

* Les performances sont calculées dans la devise de référence, sur des données historiques. Les performances affichées sont nettes de frais de gestion. Les performances sont annualisées sur une base de 360 jours sur une période < 1 an et 365 jours sur une période > 1 an (exprimées à l'arrondi supérieur). Les performances ne sont pas constantes dans le temps et ne préjugent pas des performances et des rendements futurs. La valeur des investissements peut varier à la hausse ou à la baisse selon l'évolution des marchés.

MONÉTAIRE COURT TERME

Composition du portefeuille (Source : Amundi)

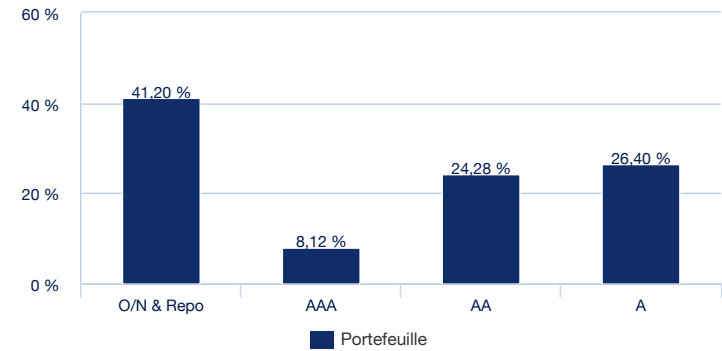
Principales lignes (Source : Amundi)

	Portefeuille	Maturité	Pays	Groupe d'instrument	Contrepartie
ASIAN DEVELOPMENT BANK	1,98%	10/12/2025	Supranational	Monétaire	-
BNG BANK NV	1,80%	10/12/2025	Pays-Bas	Monétaire	-
BANK OF ENGLAND	1,80%	10/12/2025	Royaume-Uni	Monétaire	-
SUMITOMO MITSUI BANKING CORP	1,79%	17/12/2025	Japon	Monétaire	-
CAISSE DES DEPOTS & CONSIGNATI	1,77%	06/01/2026	France	Monétaire	-
UNITED STATES OF AMERICA	1,08%	09/12/2025	États-Unis	Repo	BANCO BILBAO VISCAYA ARGENTARIA - ES
SWEDEN	1,07%	12/02/2026	Suède	Monétaire	-
UNITED STATES OF AMERICA	0,93%	09/12/2025	États-Unis	Repo	BANCO SANTANDER CENTRAL HISPANO SA
UNITED STATES OF AMERICA	0,93%	09/12/2025	États-Unis	Repo	BANCO SANTANDER CENTRAL HISPANO SA
UNITED STATES OF AMERICA	0,93%	09/12/2025	États-Unis	Repo	BANCO SANTANDER CENTRAL HISPANO SA

Pour les prises en pension, la maturité affichée correspond au temps nécessaire pour déboucler l'opération

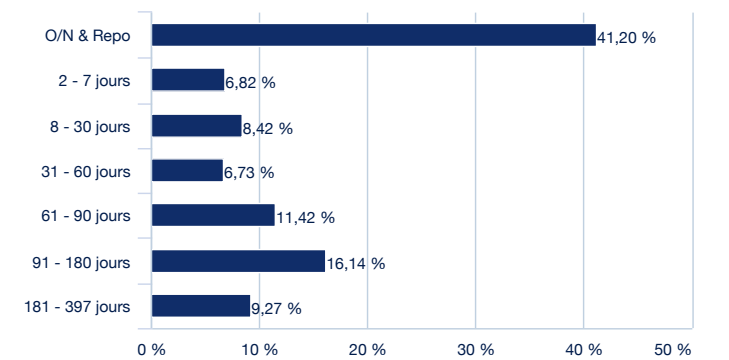
* Colonne contrepartie: information uniquement disponible pour les prises en pension

Répartition par notations long terme (Source : Amundi)



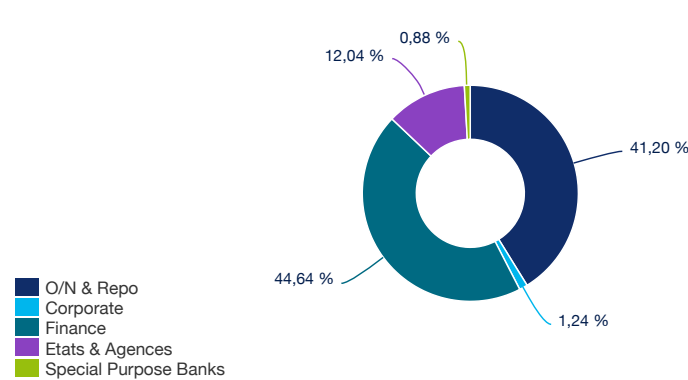
Rating médian calculé des trois agences de notation de crédit: Fitch, Moody's et Standard & Poor's

Répartition par maturité (Source : Amundi)



O/N & Repo : liquidités placées au jour le jour

Répartition du portefeuille - Secteurs (Source : Amundi)



Ratio de Liquidités * (Source : Amundi)

Actifs à échéance journalière	41,25%
Actifs à échéance hebdomadaire	54,11%

*RÈGLEMENT (UE) 2017/1131 sur les Fonds Monétaires

Pour les fonds monétaires à court terme à VL à faible volatilité, au moins 10 % de leurs actifs sont à échéance journalière ou sont constitués d'accords de prise en pension auxquels il peut être mis fin moyennant un préavis d'un jour ouvrable ou de liquidités dont le retrait peut être effectué moyennant un préavis d'un jour ouvrable; au moins 30 % de leurs actifs sont à échéance hebdomadaire ou sont constitués d'accords de prise en pension auxquels il peut être mis fin moyennant un préavis de cinq jours ouvrables ou de liquidités dont le retrait peut être effectué moyennant un préavis de cinq jours ouvrables. Les actifs présentant un degré élevé de liquidité, pouvant être vendus et réglés dans un délai d'un jour ouvrable et ont une échéance résiduelle de 190 jours au maximum peuvent également être inclus dans les actifs à échéance hebdomadaire dans la limite de 17,5 %;

Pour les fonds monétaires à court terme à VLV à court terme, au moins 7,5 % de leurs actifs sont à échéance journalière ou sont constitués d'accords de prise en pension auxquels il peut être mis fin moyennant un préavis d'un jour ouvrable ou de liquidités dont le retrait peut être effectué moyennant un préavis d'un jour ouvrable; au moins 15 % de leurs actifs sont à échéance hebdomadaire ou sont constitués d'accords de prise en pension auxquels il peut être mis fin moyennant un préavis de cinq jours ouvrables ou de liquidités dont le retrait peut être effectué moyennant un préavis de cinq jours ouvrables.

MONÉTAIRE COURT TERME ■

Caractéristiques principales (Source : Amundi)

Forme juridique	SICAV
Droit applicable	de droit Luxembourgeois
Société de gestion	Amundi Luxembourg SA
Société de gestion déléguée	Amundi Asset Management
Dépositaire	CACEIS Bank, Luxembourg Branch
Date de création de la classe	19/04/2011
Devise de référence de la classe	USD
Affectation des sommes distribuables	Capitalisation
Code ISIN	LU0619623365
Souscription minimum: 1ère / suivantes	100 000 000 USD / 1 millième part(s)/action(s)
Périodicité de calcul de la VL	Quotidienne
Limite de réception des ordres	-
Frais de gestion et autres coûts administratifs ou d'exploitation	0,05%
Durée minimum d'investissement recommandée	1 Jour
Historique de l'indice de référence	19/04/2011 : 100.00% US FEDERAL FUNDS CAPITALISED

Pour plus d'informations concernant les frais applicables se référer aux KID et prospectus du fonds

Votre fonds présente un risque de perte en capital supporté par l'investisseur. Sa valeur liquidative peut fluctuer et le capital investi n'est pas garanti. Le fonds ne peut en aucun cas s'appuyer sur un soutien extérieur pour garantir ou stabiliser sa valeur liquidative. Investir dans un fonds monétaire est différent d'un investissement dans des dépôts bancaires.

Notation de crédit externe de l'OPCVM : La société de gestion a sollicité pour le compte et à la charge de l'OPCVM une notation de crédit externe de ce dernier.

Avertissement

Ce document est fourni à titre d'information seulement et il ne constitue en aucun cas une recommandation, une sollicitation ou une offre, un conseil ou une invitation d'achat ou de vente des parts ou actions des FCP, FCPE, SICAV, compartiment de SICAV, SPPICAV présentés dans ce document (« les OPC ») et ne doit en aucun cas être interprété comme tel. Ce document ne constitue pas la base d'un contrat ou d'un engagement de quelque nature que ce soit. Toutes les informations contenues dans ce document peuvent être modifiées sans préavis. La société de gestion n'accepte aucune responsabilité, directe ou indirecte, qui pourrait résulter de l'utilisation de toutes informations contenues dans ce document. La société de gestion ne peut en aucun cas être tenue responsable pour toute décision prise sur la base de ces informations. Les informations contenues dans ce document vous sont communiquées sur une base confidentielle et ne doivent être ni copiées, ni reproduites, ni modifiées, ni traduites, ni distribuées sans l'accord écrit préalable de la société de gestion, à aucune personne tierce ou dans aucun pays où cette distribution ou cette utilisation serait contraire aux dispositions légales et réglementaires ou imposerait à la société de gestion ou à ses fonds de se conformer aux obligations d'enregistrement auprès des autorités de tutelle de ces pays. Tous les OPC ne sont pas systématiquement enregistrés dans le pays de juridiction de tous les investisseurs. Investir implique des risques : les performances passées des OPC présentées dans ce document ainsi que les simulations réalisées sur la base de ces dernières, ne sont pas un indicateur fiable des performances futures. Elles ne préjugent pas des performances futures de ces derniers. Les valeurs des parts ou actions des OPC sont soumises aux fluctuations du marché, les investissements réalisés peuvent donc varier tant à la baisse qu'à la hausse. Par conséquent, les souscripteurs des OPC peuvent perdre tout ou partie de leur capital initialement investi. Il appartient à toute personne intéressée par les OPC, préalablement à toute souscription, de s'assurer de la compatibilité de cette souscription avec les lois dont elle relève ainsi que des conséquences fiscales d'un tel investissement et de prendre connaissance des documents réglementaires en vigueur de chaque OPC. Les prospectus complets des OPC de droit français visés par l'Autorité des Marchés Financiers (AMF) sont disponibles gratuitement sur simple demande au siège social de la société de gestion. Concernant les mandats de gestion, ce document fait partie du relevé des activités de gestion de votre portefeuille et doit être lu conjointement avec tout autre relevé périodique ou avis de confirmation relatif aux opérations de votre portefeuille, fourni par votre teneur de compte. La source des données du présent document est la société de gestion sauf mention contraire. La date des données du présent document est celle indiquée en tête du document sauf mention contraire.